

INSPIRON 11


Quick Start Guide

快速入门指南 | 快速入門指南
クイックスタートガイド | 빠른 시작 안내서



1 Connect the power adapter and press the power button

连接电源适配器并按下电源按钮
連接電源轉接器然後按下電源按鈕
電源アダプターを接続し、電源ボタンを押します
전원 어댑터를 연결하고 전원 버튼을 누릅니다



2 Complete Windows setup

完成 Windows 安裝程序 | 完成 Windows 設定
Windows セットアップを完了する | Windows 설치 완료



Enable security
启用安全性
啓用安全性
セキュリティを有効にする
보안 활성화

3 Explore resources

探索资源 | 探索資源
리소스를を見つける | 리소스 탐색



Getting started
入门指南
入門指南
操作を始める
시작하기

My Dell
我的 Dell
我的 Dell
마이델
마이 델

Shortcut Keys

快捷鍵 | 捷徑鍵
쇼트컷키 | 바로가기 키



Mute audio
静音音频 | 靜音
消音する | 오디오 음소거



Decrease volume
降低音量 | 降低音量
音량을 낮추는 | 볼륨 감소



Increase volume
提高音量 | 提高音量
音량을 높이는 | 볼륨 증가



Play or Pause
播放或暫停 | 播放或暫停
재생 또는 일시 중지



Search Charm
“Search” (搜索) 超級按鈕 | 搜尋快速鍵
검색창 | 검색 참



Share Charm
“Share” (共享) 超級按鈕 | 分享快速鍵
공유창 | 공유 참



Devices Charm
“Devices” (设备) 超級按鈕 | 裝置快速鍵
장치창 | 장치 참



Settings Charm
“Settings” (设置) 超級按鈕 | 設定快速鍵
설정창 | 설정 참



Recently used apps
最近使用的應用 | 最近使用的應用程式
最近使用したアプリケーション | 최근 사용한 앱



Decrease brightness
降低亮度 | 降低亮度
輝度を 낮추는 | 밝기 감소



Increase brightness
提高亮度 | 增加亮度
輝度を 높이는 | 밝기 증가



Turn off or on wireless
打开或关闭无线功能 | 啓動或關閉無線功能
와이레스를 무효 또는 유효로 설정 | 무선 연결 및 해제

Contact Dell

与 Dell 联络 | 與 Dell 公司聯絡
デルにお問い合わせください | Dell사에 문의합니다

More information

更多信息 | 更多資訊
その他の情報 | 상세 정보

Regulatory and safety

管制和安全 | 管制與安全
規制と安全性 | 규정 및 안전

Computer model

计算机型号 | 電腦型號
コンピューターモデル | 컴퓨터 모델

Regulatory Model and Type

管制型号和类型 | 安規型號與類型
規制モデルとタイプ | 규정 모델 및 형식

Regulatory and Service Tag labels

管制和服务标签
法規和服務標籤
規制とサービスタグラベル
규정 및 서비스 태그 라벨

dell.com/contactdell

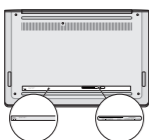
dell.com/support

dell.com/regulatory_compliance

Inspiron 3137

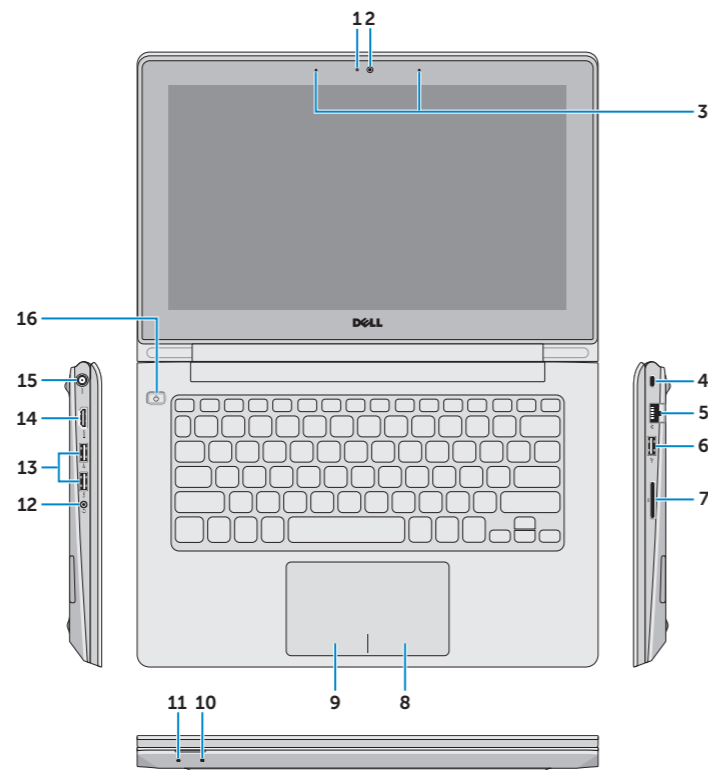
P19T

P19T001



Features

功能部件 | 功能 | 外觀 | 기능



1. Camera-status light
2. Camera
3. Microphones (2)
4. Security-cable slot
5. Network port
6. USB 2.0 port
7. Media-card reader
8. Right-click area
9. Left-click area
10. Hard-drive activity light
11. Power/Battery-status light
12. Headset port

1. 摄像头状态指示灯
2. 摄像头
3. 麦克风 (2)
4. 安全缆线孔
5. 网络端口
6. USB 2.0 端口
7. 介质卡读取器
8. 右键点击区域
9. 左键点击区域
10. 硬盘驱动器活动指示灯
11. 电源/电池状态指示灯
12. 耳机端口

13. USB 3.0 ports (2)
14. HDMI port
15. Power-adaptor port
16. Power button

13. USB 3.0 端口 (2个)
14. HDMI 端口
15. 电源适配器端口
16. 电源按钮

1. 攝影機狀態指示燈
2. 攝影機
3. 麥克風 (2)
4. 安全纜線插槽
5. 網路連接埠
6. USB 2.0 連接埠
7. 媒體讀卡器
8. 右鍵區
9. 左鍵區
10. 硬碟機活動指示燈
11. 電源/電池狀態指示燈
12. 耳麥連接埠

1. 카메라스태타스라이트
2. 카메라
3. 마이크 (2)
- 4.セキュリティークーブルスロット
5. ネットワークポート
6. USB 2.0 ポート
7. メディアカードリーダー
8. 右クリックエリア
9. 左クリックエリア
10. ハードドライブアクティビティライト
11. 電源/バッテリーステータスライト
12. ヘッドセットポート

13. USB 3.0 連接埠 (2)
14. HDMI 連接埠
15. 電源變壓器連接埠
16. 電源按鈕

13. USB 3.0 포트 (2)
14. HDMI 포트
15. 電源アダプターポート
16. 電源ボタン

1. 카메라 상태 표시등
2. 카메라
3. 마이크(2개)
4. 보안 케이블 슬롯
5. 네트워크 포트
6. USB 2.0 포트
7. 미디어 카드 판독기
8. 오른쪽 클릭 영역
9. 왼쪽 클릭 영역
10. 하드 드라이브 작동 표시등
11. 전원/배터리 상태 표시등
12. 헤드셋 포트

13. USB 3.0 포트(2개)
14. HDMI 포트
15. 전원 어댑터 포트
16. 전원 버튼

